

# **Особенности проведения ЕГЭ в 2021 году:**

обязанности члена государственной экзаменационной комиссии

**ЖДАНОВ Сергей Алексеевич,**

*директор ОКУ «Центр мониторинга и оценки качества образования Липецкой области»*

smoko48.lipetsk.ru

Государственная итоговая аттестация – Документы и материалы  
– Организаторам ГИА



## главные документы

- ☑ приказ Министерства образования и науки Российской Федерации от 26.12.2018 № 1400 «Об утверждении Порядка проведения государственной итоговой аттестации по образовательным программам среднего общего образования»;
- ☑ приказ Министерства просвещения Российской Федерации и Федеральной службы по надзору в сфере образования и науки от 16.03.2021 № 105/307 «Об особенностях проведения государственной итоговой аттестации по образовательным программам среднего общего образования в 2021 году»
- ☑ Методические рекомендации по проведению ГИА-11

ЦЕНТР МОНИТОРИНГА И ОЦЕНКИ КАЧЕСТВА ОБРАЗОВАНИЯ ЛИПЕЦКОЙ ОБЛАСТИ

Главная РСОКО Экспертиза образовательной деятельности Аттестация педагогических кадров Мониторинг Государственная итоговая аттестация

Вкусно ли кормят в Вашей школьной столовой?

Дата проведения: с 09.04.2018

Да 131 (71.2%)

Нет 53 (28.8%)

Всего проголосовало: 184

Адрес: 396035 ОКУ ЦМОКО, г. Липецк, ул. Цитковского, д. 10

Контакты

ОСНОВНОЙ ЭТАП ЕГЭ с 28 мая по 2 июля 2018 года ГИА-11

Вернуться к "Нормативному правовому обеспечению"

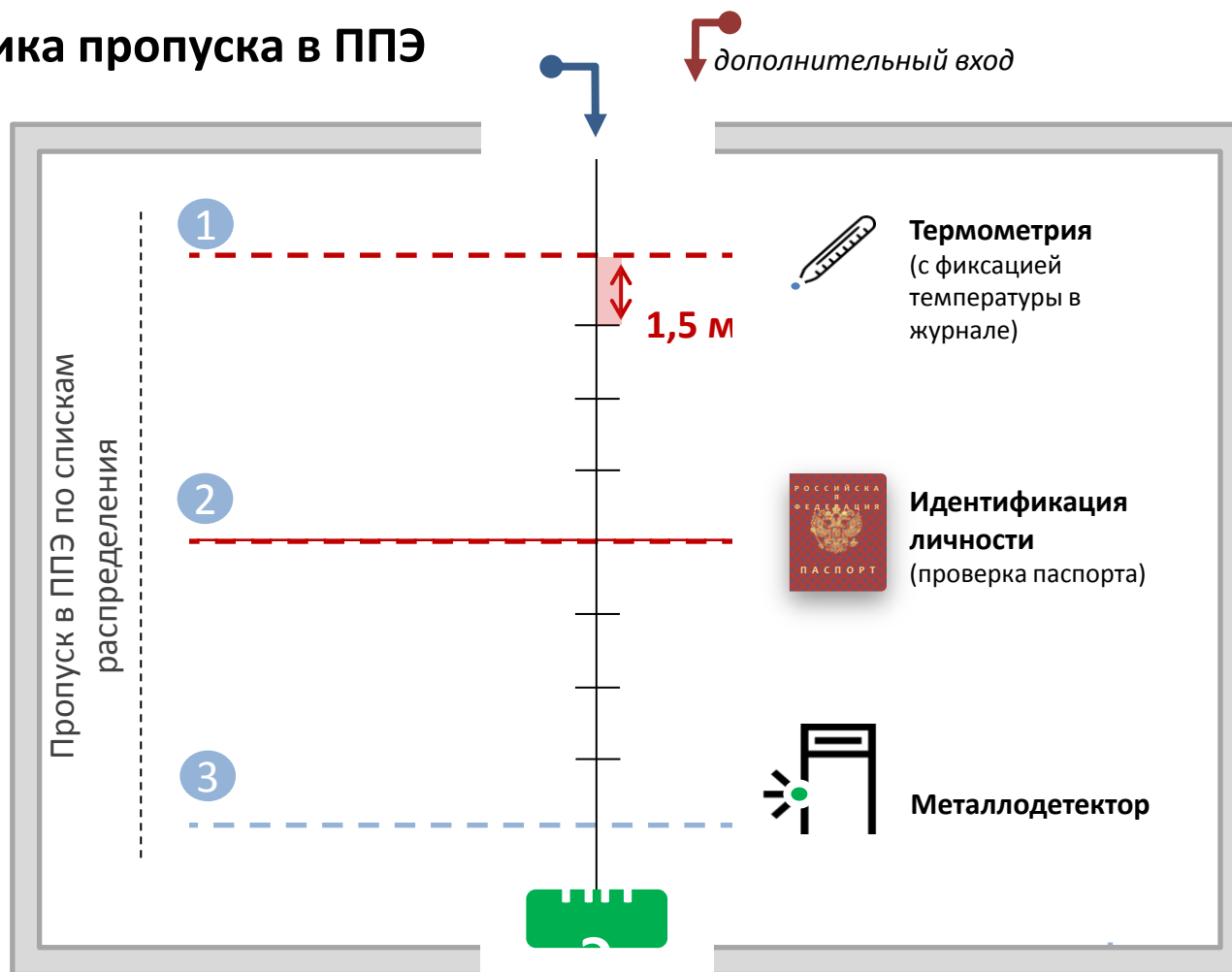
Организаторам ГИА

Документ	Размер, Кб	Действие
График обучения экспертов предметных комиссий ЕГЭ	143	Открыть/сохранить
График обучения экспертов предметных комиссий ОГЭ	157	Открыть/сохранить
Журнал медицинского работника	220	Открыть/сохранить
Инструктаж участников ЕГЭ, зачитываемый организатором в аудитории	275	Открыть/сохранить
Методические рекомендации	12260	Сохранить
Памятка организаторам ЕГЭ по заполнению бланков ответов № 2 участников	850	Открыть/сохранить
Порядок упаковки экзаменационных материалов ЕГЭ организатором в аудитории	332	Открыть/сохранить
Состав индивидуального комплекта участника ЕГЭ	320	Открыть/сохранить

Подготовка лиц, задействованных при проведении ГИА по образовательным программам среднего общего образования в ППЭ

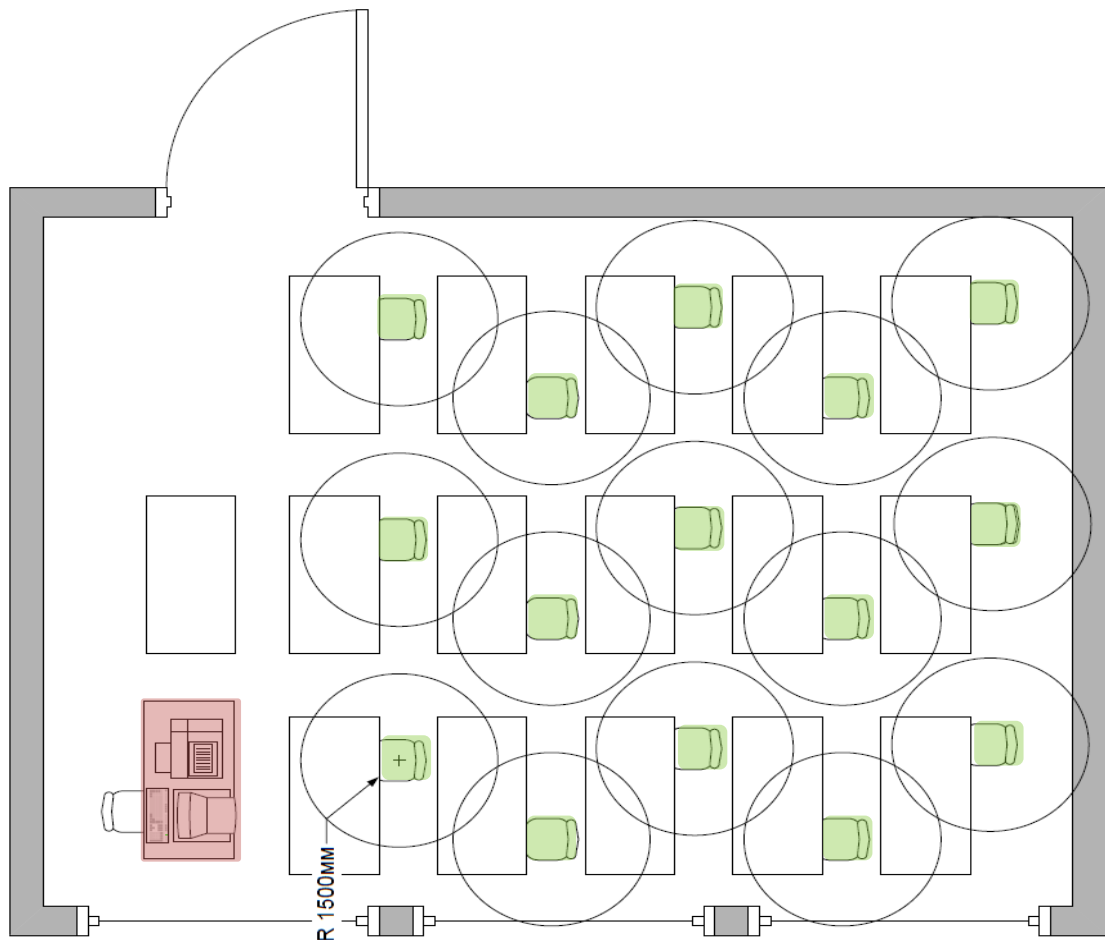
Категория	Размер, Мб	Действие
Региональная апробация печати полного комплекта экзаменационных материалов в ППЭ (апрель-май 2018 года)	151	Сохранить
Членам ГЭК	21,8	Сохранить
Руководителям ППЭ	21,9	Сохранить
Организаторам в аудитории	14,8	Сохранить
Организаторам вне аудитории	7,61	Сохранить
Общественным наблюдателям	7,69	Сохранить

## Логистика пропуска в ППЭ



Доставка участников по графику

## Рассадка в аудитории



**15 человек**  
участники ЕГЭ (маски по желанию)



**2 организатора** (маски, перчатки)



Зигзагообразная рассадка,  
дистанция 1,5 метра

## накануне даты проведения экзамена

- ☐ контроль готовности пункта проведения экзамена (совместно с руководителем ППЭ, техническим специалистом, руководителем образовательной организации)
- ☐ авторизация члена ГЭК на федеральном портале (не позднее 16.00)

## в день проведения экзамена (начало)

- ☐ не позднее 07.30 – передача экзаменационных материалов и форм от руководителю ППЭ, работа с формами
- ☐ не позднее 08.15 – проведение инструктажа с организаторами ППЭ (краткий инструктаж, распределение по аудиториям, выдача списков и необходимых форм)
- ☐ 09.00 – организация входа участников
- ☐ до 09.45 – выдача руководителем ППЭ организаторам экзаменационных материалов
- ☐ контроль начала проведения экзамена (печать экзаменационных материалов должна начаться не ранее 10.00)
- ☐ контроль окончания печати во всех аудиториях

## в день проведения экзамена (окончание)

- ☐ получение руководителем ППЭ от организаторов пакетов с экзаменационными материалами и необходимым формами
- ☐ заполнение необходимым форм, в том числе ППЭ-13МАН, ППЭ-18МАН, ППЭ-12-04МАН
- ☐ передача после сканирования члену ГЭК для передачи в РЦОИ всех материалов

№	Этап контроля	Не ранее	Не позднее
1	Техническая подготовка	5 календарных дней	16:00 предшествующего дате экзамена дня
2	Контроль технической готовности, авторизация членов ГЭК	2 рабочих дня до даты экзамена	16:00 предшествующего дате экзамена дня
3	Передача актов готовности	5 календарных дней	16:00 предшествующего дате экзамена дня
4	Скачивание ключа	09:30	10:00
5	Начало экзаменов	10:05	10:45
6	Завершение экзаменов	10:30	16:30
7	Передача бланков	11:00	17:30
8	Передача журналов	10:30	19:00

## Бланк регистрации

[illegible]

Бланк ответов №1

[illegible]

Бланк ответов №2 лист 1

[illegible]

Бланк ответов №2 лист 2

[illegible]

## Контрольный лист

# Технология печати полного комплекта экзаменационных материалов в аудитории ППЭ

## Подготовка к печати ЭМ

Активируйте ключ доступа к ЭМ с помощью токена члена ГЭК. Введите фактическое количество участников экзамена в аудитории, для которых

Техническая поддержка: 8 (800) 775-88-43

## 01 - РУССКИЙ ЯЗЫК

Этап: Аprobация Дата экзамена: 11.12.2017

Код региона: 90 Код МСУ: 0001 Код ППЭ: 1245 № аудитории: 0001



### Подготовка к печати ЭМ

Печать ЭМ

Дополнительная печать ЭМ

Печать протокола

Обновить информацию о токене члена ГЭК

- ✓ Ключ доступа к ЭМ загружен: Key\_90\_11.12.2017.dat.  
Дата ключа доступа: 11.12.2017. Регион: 90 - Субъект РФ
- ✓ Токен члена ГЭК проверен успешно. Ключ доступа к ЭМ активирован.

### Параметры печати

Фактическое количество участников экзамена по предмету Русский язык:

7

### Инструкция:

1. Для начала экзамена в аудиторию должен прийти член ГЭК со своим токеном.
2. Попросите члена ГЭК подключить к компьютеру токен и нажмите кнопку «Обновить информацию о токене члена ГЭК».
3. Попросите члена ГЭК ввести пароль доступа к токenu.
4. После успешной проверки пароля и данных токена ключ доступа к ЭМ будет активирован.
5. Введите фактическое количество участников экзамена в аудитории.
6. Для начала печати нажмите кнопку «Печать ЭМ»

Печать ЭМ

Для печати выбран принтер:

HP LaserJet Professional M1212 MFP

Диск C:\ доступно 378ГБ  
(достаточно для печати)

[Изменить принтер](#)

[Изменить ключ](#)

[Завершить печать](#)

[О программе](#)



СКЗИ работает



## Печать ЭМ

Для печати нажмите на кнопку "Начать печать" или "Продолжить".

Для остановки печати нажмите на кнопку "Прервать".

Техническая поддержка: 8 (800) 775-88-43

## 01 - РУССКИЙ ЯЗЫК

Этап: Аprobация Дата экзамена: 11.12.2017

Код региона: 90 Код МСУ: 0001 Код ППЭ: 1245 № аудитории: 0001



Подготовка к печати ЭМ

**Печать ЭМ**

Дополнительная печать ЭМ

Печать протокола

Напечатано ЭМ: 0 из 2

Осталось распечатать: 2

Количество ЭМ на диске:

20

Из них распечатано (успешно/брак):

0/0

Доступно для печати:

19

Подтверждение печати №0010018981

ИК с КИМ №0010018981 отправлен на печать

Проверьте качество распечатанного ИК после завершения печати.  
ИК распечатан корректно?

Да

Нет

[+ Печать не началась](#)

Для печати выбран принтер  
**HP LaserJet Professional**

Диск C:\ доступен 378ГБ  
(достаточно для печати)

Изменить принтер

Изменить ключ

Завершить печать

[О программе](#)



СКЗИ работает

# Технология печати полного комплекта экзаменационных материалов в аудитории ППЭ

## Дополнительная печать ЭМ

Станция печати ЭМ должна оставаться запущенной до конца экзамена. В случае необходимости дополнительной печати ЭМ в аудиторию необходимо

Техническая поддержка: 8 (800) 775-88-43

## 01 - РУССКИЙ ЯЗЫК

Этап: Аprobация Дата экзамена: 11.12.2017

Код региона: 90 Код МСУ: 0001 Код ППЭ: 1245 № аудитории: 0001

Подготовка к печати ЭМ

Печать ЭМ

**Дополнительная печать ЭМ**

Печать протокола

Для печати выбран принтер:  
**HP LaserJet Professional M1212 MFP**

Диск C:\ доступно 377ГБ  
(достаточно для печати)

[О программе](#)



СКЗИ работает

## Основная печать ЭМ в аудитории завершена

### Дополнительная печать ЭМ

Дополнительная печать ЭМ допустима в следующих случаях:

- обнаружение брака участником экзамена;
- опоздание участника;
- порча ЭМ (КИМ или бланков) участником.

Для печати ЭМ в этих случаях нажмите кнопку "Дополнительная печать"

**Дополнительная печать**

### Завершение экзамена

После того как экзамен завершён, и все участники покинули аудиторию, нажмите кнопку "Экзамен завершён"

**Экзамен завершён**

# Упаковка экзаменационных материалов в аудитории

Технический специалист	Завершение экзамена на Станции печати
	Печать протокола печати со Станции печати
	Сохранение журнала печати на флеш-носителе
Ответственный организатор	Упаковка ЭМ Все типы бланков в один ВДП

КИМ + контрольные  
листы



Все бланки  
ответов



Сейф-пакет  
стандартный



Испорченный ЭМ



Сейф-пакет  
малый

Сопроводительный бланк  
к материалам единого государственного экзамена  
Пункт проведения ЕГЭ

Регистр: Назначение: Адрес: Аудиторная

Код: Предмет: Назначение: Дата:

Бланки регистрации: Количество бланков в пакете (включая дополнительные бланки № 2):

Бланки регистрации устного экзамена: Количество использованных КИМ: количество

Бланки ответов № 1: Количество использованных (бланков) 2М: количество

Бланки ответов № 2 лист 1: Количество использованных (бланков) 2М: количество

Бланки ответов № 2 лист 2: Количество использованных (бланков) 2М: количество

Дополнительные бланки ответов № 2: Количество использованных (бланков) 2М: количество

Ответственный организатор в аудитории: Подпись: Ф.И.О.

Технический специалист: Подпись: Ф.И.О.

Диск



# Упаковка экзаменационных материалов в штабе

Все ВДП с бланками;  
формы



Сейф-пакет большой



ВДП с испорченными ЭМ;  
использованные диски



Сейф-пакет стандартный



Неиспользованные  
диски



Сейф-пакет стандартный





Сейф пакеты с КИМ  
из аудиторий





# **ЦЕНТР МОНИТОРИНГА И ОЦЕНКИ КАЧЕСТВА ОБРАЗОВАНИЯ ЛИПЕЦКОЙ ОБЛАСТИ**

 398043 , г.Липецк,  
ул.Циолковского, д.18

 [www.cmoko48.lipetsk.ru](http://www.cmoko48.lipetsk.ru)  
[rcoi@obluno.lipetsk.su](mailto:rcoi@obluno.lipetsk.su)